

# SOLUTION D'AUTHENTIFICATION PROPOSÉ AUX UTILISATEURS DE L'ENTREPRISE ASSURMER



**Auteur** : Arthur GUILLET, Ouassil BADAOU, Emile CHABRIT

**Reference** : Assumer

**Date** : 20/04/2022



**PROTECTIMUS**

|   |                             |           |       |   |
|---|-----------------------------|-----------|-------|---|
|  | Titre                       | Reference | Page  |  |
|   | Solution d'authentification | Assumer   | 2 / 6 |   |

## DIFFUSION et VISAS

| Diffusion        |               |           |           |           |
|------------------|---------------|-----------|-----------|-----------|
| Société / Entité | Destinataires | Fonction  | Diffusion | Pour info |
| Assumer          | Service IT    | Procédure | Réseau    | Annexe 2  |



| Visas          |     |          |  |
|----------------|-----|----------|--|
| Société/Entité | Nom | Fonction |  |
|                |     |          |  |
|                |     |          |  |

## SUIVI DES VERSIONS

| Version | Date       | Auteur   | Raison               | Nombre de page |
|---------|------------|--|----------------------|----------------|
| V1.0    | 20/03/2022 | Arthur GUILLET<br>Ouassil BADAoui<br>Emile CHABRIT | Guide de déploiement | 6              |
|         |            |  |                      |                |

## COORDONNEES



| Contacts        |                            |                |
|-----------------|----------------------------|----------------|
| Nom             | E-mail                     | Téléphone      |
| Arthur GUILLET  | arthur.guilet@assumer.fr   | 01.54.23.79.02 |
| Ouassil BADAoui | ouassil.badaoui@assumer.fr | 01.54.23.79.02 |
| Emile CHABRIT   | Emile.chabrit@assumer.fr   | 01.54.23.79.02 |

|   |                             |                 |       |   |
|---|-----------------------------|-----------------|-------|---|
|  | Titre                       | Reference       | Page  |  |
|   | Solution d'authentification | <b>Assurmer</b> | 3 / 6 |   |

# SOMMAIRE

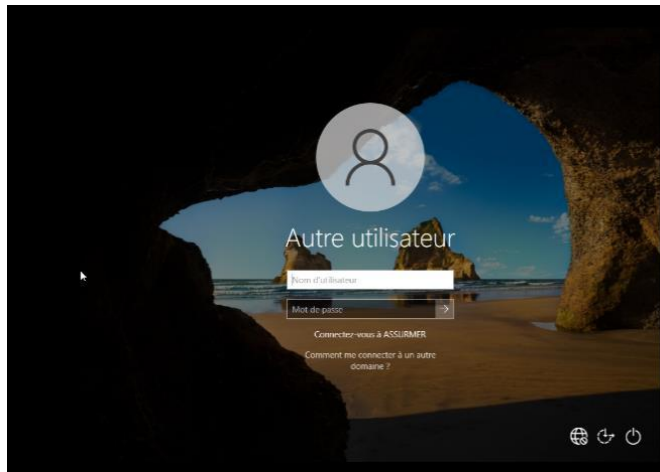
## 1. Solution d'authentification

|   |        |
|---|--------|
| -Solution par E-mail                    | page 3 |
| -Solution par l'application protectimus | page 5 |
| -Solution par Protectimus Bot           | page 5 |
| -Solution par Protectimus Two           | page 6 |

|  | Titre                       | Reference | Page  |  |
|---|-----------------------------|-----------|-------|---|
|   | Solution d'authentification | Assumer   | 4 / 6 |   |

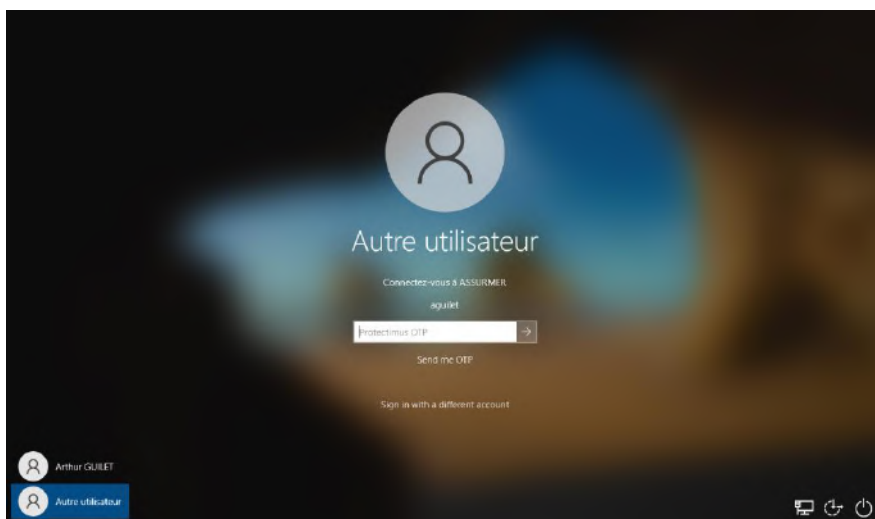
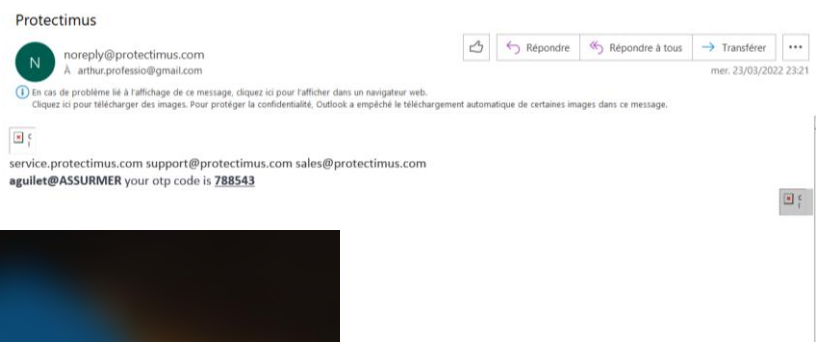
## 1. Solution d'authentification

### Solution par E-mail





-Une fois que vous entrez vos identifiants vous allez recevoir un mail instantanément de protectimus

-Vous recevrez un code à 6 chiffres



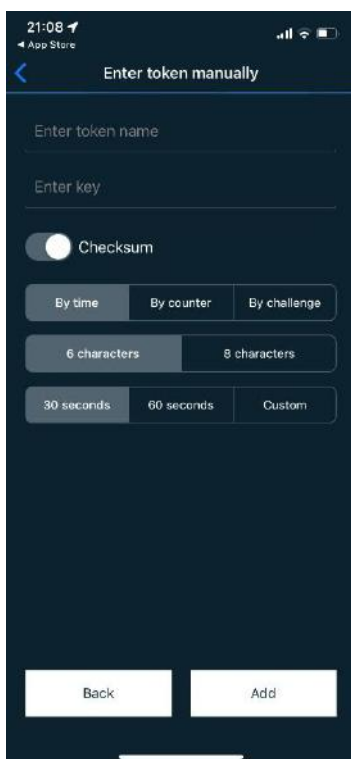
-Ensuite entrer le code sur cette page

-Puis entrer ensuite votre session s'ouvrira

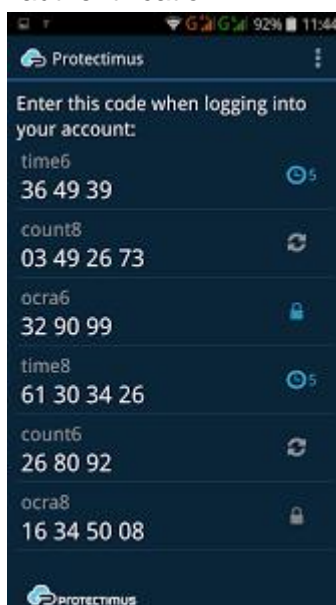
|  | Titre                       | Reference | Page  |  |
|---|-----------------------------|-----------|-------|---|
|   | Solution d'authentification | Assurmer  | 5 / 6 |   |

## Solution par l'application protectimus

Rendez-vous sur le Play Store ou l'App Store puis chercher protectimus smart, ensuite installer le sur votre smartphone de votre choix personnelle ou professionnelle. Ensuite lancer l'application protectimus smart et vous pouvez cliquer sur add token manully.





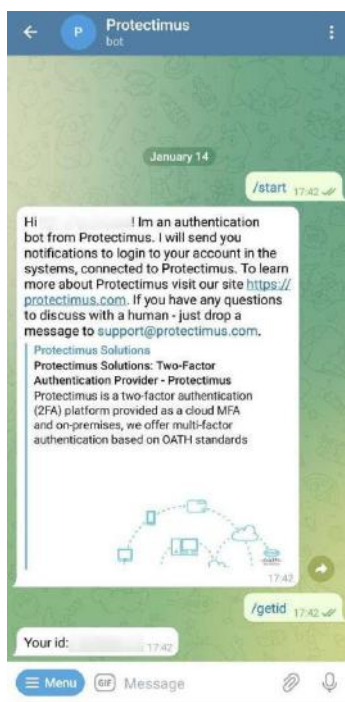
-Une fois sur cette page entrer le token name et la key que nous vous avons donner au préalable lors de votre choix de double authentification



-Le code qui sera générer toute les 30 secondes devra être entrer comme la dernière étape de la procédure par envoie de mail dans la zone (protectimus OTP)

## Solution par Protectimus Bot

|  | Titre                       | Reference | Page  |  |
|---|-----------------------------|-----------|-------|---|
|   | Solution d'authentification | Assumer   | 6 / 6 |   |



-Via une livraison de mots de passe à usage unique à travers les applications Telegram, Viber et Facebook Messenger aux choix.

-Vous receverer un code de 6 chiffres

-Il devra être entré comme la dernière étape de la procédure par envoi de mail dans la zone (protectimus OTP)

## Solution par Protectimus Two



-Pour le choix d'un token OTP matériels Protectimus TWO sont fabriqués sous la forme de porte-clés. Ils sont à haute résistance, résistants à l'eau et il vous suffiras de l'allumer et un mot de passe OTP 30 secondes se genera.

-Il devra être entré comme la dernière étape de la procédure par envoi de mail dans la zone (protectimus OTP)